


Estado do Ceará  
Prefeitura Municipal de Pereiro  
EDITAL DE PUBLICAÇÃO Nº 2018.09.28-1

O Prefeito Municipal do Município de Pereiro - Estado do Ceará, Sr. RAIMUNDO ESTEVAM NETO, em pleno exercício do cargo e no uso competente de suas atribuições, notadamente as conferidas pelo Art. 28, Inciso X, da Constituição do Estado do Ceará, **RESOLVE** publicar mediante afixação nos locais de amplo acesso do público em geral no âmbito do Município de **Pereiro/CE**, e no site [www.pereiro.ce.gov.br](http://www.pereiro.ce.gov.br) o **RELATÓRIO DE GESTÃO FISCAL - RGF**, atinente ao **2º QUADRIMESTRE** do exercício financeiro de **2018**.

**PUBLIQUE-SE, DIVULGUE-SE, CUMPRA-SE.**

**Paço do Poder Executivo Municipal de Pereiro - Estado do Ceará.  
Em, 28 de Setembro de 2018.**



**RAIMUNDO ESTEVAM NETO**  
Prefeito Municipal

# DECLARAÇÃO

Em cumprimento ao art. 7º da Instrução Normativa do TCE nº 03/2000, **DECLARO**, para fins de prova junto a esse Órgão de Controle Externo, que a Prefeitura Municipal de Pereiro - CE publicou mediante afixação nos locais de amplo acesso público em geral no âmbito do Município de Pereiro e no site [www.pereiro.ce.gov.br](http://www.pereiro.ce.gov.br) o **R.G.F. (Relatório Gestão Fiscal)** (arts. 54 e 55 da Lei Complementar nº 101/2000), referente ao **2º QUADRIMESTRE de 2018**, conforme EDITAL DE PUBLICAÇÃO anexo.

**Pereiro - CE, 28 de Setembro de 2018.**



**RAIMUNDO ESTEVAM NETO**  
Prefeito Municipal

Prefeitura Municipal de Pereiro - Poder EXECUTIVO  
 Relatório de Gestão Fiscal  
**Demonstrativo da Despesa com Pessoal**  
 Orçamento Fiscal e da Seguridade Social  
 Período: Janeiro a Agosto de 2018/Quadrimestre: Maio a Agosto

RGF - Anexo 1 (LRF, Art. 55, inciso I, alínea "a")

R\$ 1,00

Despesas com Pessoal	Despesas Executadas (Últimos 12 Meses)													Inscritas em Restos a Pagar não-Processados (b)
	Liquidadas													
	Setembro / 2017	Outubro / 2017	Novembro / 2017	Dezembro / 2017	Janeiro / 2018	Fevereiro / 2018	Março / 2018	Abril / 2018	Maio / 2018	Junho / 2018	Julho / 2018	Agosto / 2018	TOTAL (ÚLTIMOS 12 MESES) (a)	
<b>Despesa Bruta com Pessoal (I)</b>	1.455.820,55	1.455.372,88	1.416.037,14	2.162.026,80	1.310.436,28	1.421.909,89	1.228.069,98	1.467.667,65	1.383.580,74	1.597.874,94	1.826.060,90	1.370.686,86	18.095.544,61	0,00
Pessoal Ativo	1.455.820,55	1.455.372,88	1.416.037,14	2.162.026,80	1.310.436,28	1.421.909,89	1.228.069,98	1.467.667,65	1.383.580,74	1.597.874,94	1.826.060,90	1.370.686,86	18.095.544,61	0,00
Vencimento, Vantagens e Outras Despesas Variáveis	1.196.757,76	1.195.445,90	1.204.524,91	1.691.579,37	1.072.577,29	1.156.798,40	1.107.722,40	1.265.475,90	1.179.801,56	1.393.803,00	1.629.757,99	1.165.830,10	15.266.339,17	0,00
Obrigações Patronais	259.062,79	259.926,98	211.512,23	470.447,43	231.594,40	265.111,49	120.347,58	202.191,75	203.779,18	204.071,94	196.302,91	204.856,76	2.829.205,44	0,00
Benefícios Previdenciários	0,00	0,00	0,00	0,00	0,00	0,00	0,00	0,00	0,00	0,00	0,00	0,00	0,00	0,00
Pessoal Inativo e Pensionistas	0,00	0,00	0,00	0,00	0,00	0,00	0,00	0,00	0,00	0,00	0,00	0,00	0,00	0,00
Aposentadoria, Reserva e Reformas	0,00	0,00	0,00	0,00	0,00	0,00	0,00	0,00	0,00	0,00	0,00	0,00	0,00	0,00
Pensões	0,00	0,00	0,00	0,00	0,00	0,00	0,00	0,00	0,00	0,00	0,00	0,00	0,00	0,00
Outros Benefícios Previdenciários	0,00	0,00	0,00	0,00	0,00	0,00	0,00	0,00	0,00	0,00	0,00	0,00	0,00	0,00
Outras Despesas de Pessoal decorrentes de Contratos de Terceirização (§1º do art. 18 da LRF)	0,00	0,00	0,00	0,00	0,00	0,00	0,00	0,00	0,00	0,00	0,00	0,00	0,00	0,00
<b>Despesas Não Computadas (§1º do art. 19 da LRF) (II)</b>	3.057,60	2.577,11	5.456,05	2.104,27	6.264,59	0,00	0,00	31.570,72	28.038,70	28.612,28	36.181,35	15.700,26	159.562,93	0,00
Indenizações por Demissão e Incentivos à Demissão Voluntária	3.057,60	1.052,11	1.052,11	2.104,27	0,00	0,00	0,00	31.240,25	28.038,70	28.612,28	33.157,03	15.700,26	144.014,61	0,00
Decorrente de Decisão Judicial de Período Anterior ao da Apuração	0,00	1.525,00	0,00	0,00	0,00	0,00	0,00	0,00	0,00	0,00	0,00	0,00	1.525,00	0,00
Despesa de Exercícios Anteriores de Período Anterior ao da Apuração	0,00	0,00	4.403,94	0,00	6.264,59	0,00	0,00	330,47	0,00	0,00	3.024,32	0,00	14.023,32	0,00
Inativos e Pensionistas com Recursos Vinculados	0,00	0,00	0,00	0,00	0,00	0,00	0,00	0,00	0,00	0,00	0,00	0,00	0,00	0,00
<b>Despesa Líquida com Pessoal (III) = (I - II)</b>	1.452.762,95	1.452.795,77	1.410.581,09	2.159.922,53	1.304.171,69	1.421.909,89	1.228.069,98	1.436.096,93	1.355.542,04	1.569.262,66	1.789.879,55	1.354.986,60	17.935.981,68	0,00

Apuração do Cumprimento do Limite Legal	Valor	% Sobre a RCL Ajustada
Receita Corrente Líquida - RCL (IV)	38.659.514,95	---
(-) Transferências Obrigatórias da União Relativas a Emendas Individuais (V) (§13 art, 166 da CF)	199.997,31	---
= Receita Corrente Líquida Ajustada (VI)	38.459.517,64	---
Despesa Total com Pessoal - DTP (IV) = (IIIa)	17.935.981,68	46,63
Limite Máximo (VI) (incisos I, II e III do art. 20 da LRF)	20.876.138,07	54,00
Limite Prudencial (VII) = (0,95 x VI) (parágrafo único do art. 22 da LRF)	19.832.331,17	51,30
Limite de Alerta (VIII) = (0,90 x VI) (Inciso II do §1º do art. 59 da LRF)	18.788.524,27	48,60

Prefeitura Municipal de Pereiro - Poder EXECUTIVO

Relatório de Gestão Fiscal

**Demonstrativo da Despesa com Pessoal**

Orçamento Fiscal e da Seguridade Social

Período: Janeiro a Agosto de 2018/Quadrimestre: Maio a Agosto

RGF - Anexo 1 (LRF, Art. 55, inciso I, alínea "a")

R\$ 1,00



---

RAIMUNDO ESTEVAM NETO

Prefeito Municipal



---


BLICONT ASSESSORIA E PLANEJAMENTO CONTÁBIL S

Contador - CRC 480



---

EDNILTON JOSÉ DE QUEIROZ  
RESP. PELO CONTROLE INTERNO



---

PEDRO ALVES DE SENA  
TESOUREIRO

Prefeitura Municipal de Pereiro - Poder EXECUTIVO

Relatório de Gestão Fiscal

**Demonstrativo da Dívida Consolidada Líquida**

Orçamento Fiscal e da Seguridade Social

Período: Janeiro a Agosto de 2018/Quadrimestre: Maio a Agosto

RGF - Anexo 2 (LRF, Art. 55, inciso I, alínea "b")

R\$ 1,00

<u>Dívida Consolidada</u>	Saldo do Exercício Anterior	Saldo do Exercício de 2018		
		Até o 1º Quadrimestre	Até o 2º Quadrimestre	Até o 3º Quadrimestre
DÍVIDA CONSOLIDADA - DC (I)	307.184,05	289.000,95	285.701,35	0,00
Dívida Mobiliária				
Dívida Contratual	307.184,05	289.000,95	285.701,35	0,00
Empréstimos				
Internos				
Externos				
Reestruturação da Dívida de Estados e Municípios				
Financiamentos	10.988,53	-41,73	-41,73	0,00
Internos	10.988,53	-41,73	-41,73	0,00
Externos				
Parcelamento e Renegociação de Dívidas	296.195,52	289.042,68	285.743,08	0,00
De Tributos	292.342,28	289.042,68	285.743,08	0,00
De Contribuições Previdenciárias	3.853,24	0,00	0,00	0,00
De Demais Contribuições Sociais	0,00	0,00	0,00	0,00
De FGTS	0,00	0,00	0,00	0,00
Com Instituição Não Financeira	0,00	0,00	0,00	0,00
Demais Dívidas Contratuais				
Precatórios Posteriores a 05/05/2000 (Inclusive) - Vencidos e Outras Dívidas				
DEDUÇÕES (II)	4.537.742,67	8.344.310,39	8.822.823,83	0,00
Disponibilidade de Caixa	4.537.742,67	8.344.310,39	8.822.823,83	0,00
Disponibilidade de Caixa Bruta	6.254.657,02	9.191.796,68	10.073.804,72	0,00
(-) Restos a Pagar Processados	1.716.914,35	847.486,29	1.250.980,89	0,00
Demais Haveres Financeiros	0,00	0,00	0,00	0,00
DÍVIDA CONSOLIDADA LÍQUIDA - DCL (III) - (I - II)	0,00	0,00	0,00	0,00
RECEITA CORRENTE LÍQUIDA - RCL	35.374.878,19	36.325.140,28	38.659.514,95	0,00
% DA DC SOBRE A RCL (I / RCL)	0,87	0,80	0,74	0,00
% DA DCL SOBRE A RCL (III / RCL)	0,00	0,00	0,00	0,00
LIMITE DEFINIDO RESOLUÇÃO DO SENADO FEDERAL %	42.449.853,83	43.590.168,34	46.391.417,94	0,00
LIMITE DE ALERTA (inciso III do 1º do art. 59 da LRF) %	38.204.868,45	39.231.151,5024	41.752.276,15	0,00
<b><u>Outros Valores Não Integrantes da DC</u></b>				
PRECATÓRIOS ANTERIORES A 05/05/2000				
PRECATÓRIOS POSTERIORES A 05/05/2000				
PASSIVO ATUARIAL				
INSUFICIÊNCIA FINANCEIRA	0,00	0,00	0,00	0,00
DEPÓSITOS E CONSIGNAÇÕES SEM CONTRAPARTIDA	418.821,10	726.196,75	894.729,45	0,00
RP NÃO PROCESSADOS	393.123,10	0,00	0,00	0,00
ANTECIPAÇÕES DE RECEITA ORÇAMENTÁRIA - ARO				
DÍVIDA CONTRATUAL DE PPP				
APROPRIAÇÃO DE DEPÓSITOS JUDICIAIS - LC 151/2015				

**Demonstrativo da Dívida Consolidada Líquida**

Orçamento Fiscal e da Seguridade Social

Período: Janeiro a Agosto de 2018/Quadrimestre: Maio a Agosto

RGF - Anexo 2 (LRF, Art. 55, inciso I, alínea "b")

R\$ 1,00



---

RAIMUNDO ESTEVAM NETO

Prefeito Municipal



---


BLICONT ASSESSORIA E PLANEJAMENTO CONTABIL S

Contador - CRC 480



---

EDINILTON JOSE DE QUEIROZ  
RESP. PELO CONTROLE INTERNO



---

PEDRO ALVES DE SENA  
TESOUREIRO

**Demonstrativo das Garantias e Contragarantias de Valores**

Orçamento Fiscal e da Seguridade Social

Período: Janeiro a Agosto de 2018/Quadrimestre: Maio a Agosto

RGF - ANEXO III (LRF, art. 55, inciso I, alínea "c" e art. 40 § 1º)

R\$ 1,00

<b><u>GARANTIAS CONCEDIDAS</u></b>	SALDO DO EXERCÍCIO ANTERIOR	SALDOS DO EXERCÍCIO DE 2018		
		Até o 1º Quadrimestre	Até o 2º Quadrimestre	Até o 3º Quadrimestre
AOS ESTADOS (I)	0,00	0,00	0,00	
Em Operações de Crédito Externas	0,00	0,00	0,00	
Em Operações de Crédito Internas	0,00	0,00	0,00	
AOS MUNICÍPIOS (II)	0,00	0,00	0,00	
Em Operações de Crédito Externas	0,00	0,00	0,00	
Em Operações de Crédito Internas	0,00	0,00	0,00	
ÀS ENTIDADES CONTROLADAS (III)	0,00	0,00	0,00	
Em Operações de Crédito Externas	0,00	0,00	0,00	
Em Operações de Crédito Internas	0,00	0,00	0,00	
POR MEIO DE FUNDOS (IV)	0,00	0,00	0,00	
TOTAL GARANTIAS CONCEDIDAS (V) = (I + II + III + IV)	0,00	0,00	0,00	
RECEITA CORRENTE LÍQUIDA - RCL (VI)	35.374.878,19	36.325.140,28	38.659.514,95	
% do TOTAL DAS GARANTIAS sobre a RCL	0,00	0,00	0,00	
LIMITE DEFINIDO POR RESOLUÇÃO DO SENADO FEDERAL - <	5.659.980,51	0,00	6.185.522,39	
LIMITE DE ALERTA (inciso III do §1º do art. 59 da LRF) - <%>	5.093.982,45	0,00	5.566.970,15	
<b><u>CONTRAGARANTIAS RECEBIDAS</u></b>	SALDO DO EXERCÍCIO ANTERIOR	SALDOS DO EXERCÍCIO DE 2018		
		Até o 1º Quadrimestre	Até o 2º Quadrimestre	Até o 3º Quadrimestre
DOS ESTADOS (VII)	0,00	0,00	0,00	
Em Garantia às operações de Crédito Externas	0,00	0,00	0,00	
Em Garantia às operações de Crédito Internas	0,00	0,00	0,00	
DOS MUNICÍPIOS (VIII)	0,00	0,00	0,00	
Em Garantia às operações de Crédito Externas	0,00	0,00	0,00	
Em Garantia às operações de Crédito Internas	0,00	0,00	0,00	
DAS ENTIDADES CONTROLADAS (IX)	0,00	0,00	0,00	
Em Garantia às operações de Crédito Externas	0,00	0,00	0,00	
Em Garantia às operações de Crédito Internas	0,00	0,00	0,00	
EM GARANTIAS POR MEIO DE FUNDOS (X)	0,00	0,00	0,00	
TOTAL CONTRAGARANTIAS RECEBIDAS (XI) = (VII + VIII + IX +	0,00	0,00	0,00	

Prefeitura Municipal de Pereiro - Poder EXECUTIVO

Relatório de Gestão Fiscal

**Demonstrativo das Garantias e Contragarantias de Valores**

Orçamento Fiscal e da Seguridade Social

Período: Janeiro a Agosto de 2018/Quadrimestre: Maio a Agosto

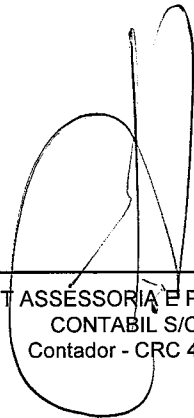
RGF - ANEXO III (LRF, art. 55, inciso I, alínea "c" e art. 40 § 1º)

R\$ 1,00



---

RAIMUNDO ESTEVAM NETO  
Prefeito Municipal



---

PUBLICONT ASSESSORIA E PLANEJAMENTO  
CONTABIL S/C  
Contador - CRC 480



---

EDINILTON JOSÉ DE QUEIROZ  
RESP. PELO CONTROLE INTERNO



---

PEDRO ALVES DE SENA  
TESOUREIRO



Prefeitura Municipal de Pereiro - Poder EXECUTIVO  
 Relatório de Gestão Fiscal  
**DEMONSTRATIVO DAS OPERAÇÕES DE CRÉDITO**  
 Orçamento Fiscal e da Seguridade Social  
 Período: Janeiro a Agosto de 2018/Quadrimestre: Maio a Agosto

RGF - ANEXO 4 (LRF, art. 55, inciso I, alínea "d" e inciso III alínea "c")

R\$ 1,00

<u>OPERAÇÕES DE CRÉDITO</u>	VALOR REALIZADO	
	No Quadrimestre de Referência	Até o Quadrimestre de Referência (a)
Mobiliária		
Interna		
Externa		
Contratual	0,00	0,00
Interna	0,00	0,00
Empréstimos		
Aquisição Financiada de Bens e Arrendamento Mercantil Financeiro	0,00	0,00
Antecipação de Receita pela Venda a Termo de Bens e Serviços		
Assunção, Reconhecimento e Confissão de Dívidas (LRF, art. 29, § 1º)		
Operações de crédito previstas no art. 7º § 3º da RSF nº 43/2001 1 (I)		
Externa		
Empréstimos		
Aquisição Financiada de Bens e Arrendamento Mercantil Financeiro		
Antecipações de Receitas pela Venda a Termo de Bens e Serviços		
Assunção, Reconhecimento e Confissão de Dívidas (LRF, art. 29, § 1º)		
Operações de crédito previstas no art. 7º § 3º da RSF nº 43/2001 1 (II)		
<b>TOTAL (III)</b>	<b>0,00</b>	<b>0,00</b>
<u>APURAÇÃO DO CUMPRIMENTO DOS LIMITES</u>	VALOR	% SOBRE A RCL
RECEITA CORRENTE LÍQUIDA – RCL (IV)	38.659.514,95	---
OPERAÇÕES VEDADAS (V)		
TOTAL CONSIDERADO PARA FINS DA APURAÇÃO DO CUMPRIMENTO DO LIMITE (VI)= (IIIa + V - Ia - IIa)		
LIMITE GERAL DEFINIDO POR RESOLUÇÃO DO SENADO FEDERAL PARA AS OPERAÇÕES DE CRÉDITO INTERNAS E EXTERNAS		
LIMITE DE ALERTA (inciso III do §1º do art. 59 da LRF) - <%>		
OPERAÇÕES DE CRÉDITO POR ANTECIPAÇÃO DA RECEITA ORÇAMENTÁRIA		
LIMITE DEFINIDO POR RESOLUÇÃO DO SENADO FEDERAL PARA AS OPERAÇÕES DE CRÉDITO POR ANTECIPAÇÃO DA RECEITA ORÇAMENTÁRIA		


Prefeitura Municipal de Pereiro - Poder EXECUTIVO  
 Relatório de Gestão Fiscal  
**DEMONSTRATIVO DAS OPERAÇÕES DE CRÉDITO**  
 Orçamento Fiscal e da Seguridade Social  
 Período: Janeiro a Agosto de 2018/Quadrimestre: Maio a Agosto

RGF - ANEXO 4 (LRF, art. 55, inciso I, alínea "d" e inciso III alínea "c")


R\$ 1,00

<u>OUTRAS OPERAÇÕES QUE INTEGRAM A DÍVIDA CONSOLIDADA</u>	VALOR REALIZADO	
	No Quadrimestre de Referência	Até o Quadrimestre de Referência (a)
Parcelamentos de Dívidas	0,00	0,00
Tributos	0,00	0,00
Contribuições Previdenciárias	0,00	0,00
FGTS	0,00	0,00
Operações de reestruturação e recomposição do principal de dívidas		

  
 \_\_\_\_\_  
 RAIMUNDO ESTEVAM NETO  
 Prefeito Municipal

  
 \_\_\_\_\_  
 IBLICONT ASSESSORIA E PLANEJAMENTO CONTABIL S  
 Contador - CRC 480

  
 \_\_\_\_\_  
 EDINILTON JOSÉ DE QUEIROZ  
 RESP. PELO CONTROLE INTERNO

  
 \_\_\_\_\_  
 PEDRO ALVES DE SENA  
 TESOUREIRO

Prefeitura Municipal de Pereiro - Poder EXECUTIVO

Relatório de Gestão Fiscal

**Demonstrativo da Disponibilidade de Caixa e dos Restos a Pagar**

Orçamento Fiscal e da Seguridade Social

Período: Janeiro a Agosto de 2018/Quadrimestre: Maio a Agosto

RGF - Anexo 5 (LRF, Art. 55, inciso III, alínea "a")

R\$ 1,00

Identificação dos Recursos	Disponibilidade de Caixa Bruta (a)	Obrigações Financeiras				Insuficiência financeira verificada no consórcio público (f)	Disponibilidade de Caixa Líquida (Antes da Inscrição em Restos a Pagar Não Processados) (g)=(a-(b+c+d+e)-f)	Restos a Pagar Empenhados e Não Liquidados do Exercício	Empenhos Não Liquidados Cancelados (Não Inscritos por Insuficiência Financeira)
		Restos a Pagar Liquidados e Não Pagos		Restos a Pagar Empenhados e Não Liquidados de Exercícios Anteriores (d)	Demais Obrigações Financeiras (e)				
		De Exercícios Anteriores (b)	Do Exercícios (c)						
<b>Total dos Recursos Vinculados (I)</b>	1.256.838,65	82.627,43	320.438,01	50.547,53	0,00	0,00	803.225,68	13.275.627,93	0,00
Receitas de Impostos e de Transf de Impostos - Educação 2	0,00	0,00	1.566,46	0,00	0,00	0,00	-1.566,46	443.109,39	0,00
Receitas de Impostos e de Transferência de Impostos - Saú	0,00	11.074,65	32.799,39	0,00	0,00	0,00	-43.874,04	1.530.727,07	0,00
Outros Recursos Vinculados à Saúde	0,00	0,00	0,00	0,00	0,00	0,00	0,00	1.432,00	0,00
Outros Recursos Vinculados à Educação	71.034,33	0,00	0,00	0,00	0,00	0,00	71.034,33	0,00	0,00
Transferência de Recursos do Sistema Único de Saúde - SU	399.192,93	0,00	4.565,47	35.332,60	0,00	0,00	359.294,86	2.280.140,75	0,00
Transf. de Rec. do Fundo Nac. do Desenv. da Educação - FI	0,00	0,00	45.308,50	0,00	0,00	0,00	-45.308,50	1.219.077,31	0,00
Contrib para o Custeio dos Serv. de Iluminação Púb. - COSII	0,00	0,00	0,00	0,00	0,00	0,00	0,00	244.905,72	0,00
Transferências do FUNDEB - 60 % ( Gastos com Pessoal)	0,00	0,00	101.226,31	0,00	0,00	0,00	-101.226,31	2.798.185,26	0,00
Transferências do FUNDEB - 40% (Outras Despesas)	0,00	71.552,78	35.711,07	0,00	0,00	0,00	-107.263,85	1.992.688,56	0,00
Transferências de Convênios - União/Educação	21.356,26	0,00	0,00	0,00	0,00	0,00	21.356,26	120.166,00	0,00
Transferências de Convênios - União/Saúde	0,00	0,00	0,00	0,00	0,00	0,00	0,00	546.478,89	0,00
Transferências de Convênios - União/Outros	0,00	0,00	0,00	0,00	0,00	0,00	0,00	622.261,16	0,00
Transferências de Convênios - Estado/Educação	303.861,71	0,00	0,00	0,00	0,00	0,00	303.861,71	388.185,79	0,00
Transferências de Convênios - Estado/Saúde	210.364,27	0,00	0,00	0,00	0,00	0,00	210.364,27	279.000,00	0,00
Transferências de Convênios - Estado/Outros	251.029,15	0,00	95.461,41	0,00	0,00	0,00	155.567,74	449.719,80	0,00
Transf. de Rec. do Fundo Nacional de Assist. Social - FNAS	0,00	0,00	2.750,00	15.214,93	0,00	0,00	-17.964,93	300.476,97	0,00
Recursos Destinados aos Direitos da Criança e do Adolesce	0,00	0,00	1.049,40	0,00	0,00	0,00	-1.049,40	59.073,26	0,00
<b>Total dos Recursos Não Vinculados (II)</b>	8.816.966,07	752.731,45	95.184,00	6.876,35	0,00	0,00	7.962.174,27	3.617.586,80	0,00
Recursos Ordinários	7.653.624,03	752.731,45	95.184,00	6.876,35	0,00	0,00	6.798.832,23	3.617.586,80	0,00
Transf de Rec Fundo Nac. Desenv Educação - FNDE - Ordir	1.163.342,04	0,00	0,00	0,00	0,00	0,00	1.163.342,04	0,00	0,00
<b>Total (III) = (I + II)</b>	10.073.804,72	835.358,88	415.622,01	57.423,88	0,00	0,00	8.765.399,95	16.893.214,73	0,00

Prefeitura Municipal de Pereiro - Poder EXECUTIVO

Relatório de Gestão Fiscal

**Demonstrativo da Disponibilidade de Caixa e dos Restos a Pagar**

Orçamento Fiscal e da Seguridade Social

Período: Janeiro a Agosto de 2018/Quadrimestre: Maio a Agosto

RGF - Anexo 5 (LRF, Art. 55, inciso III, alínea "a")

R\$ 1,00

Identificação dos Recursos	Disponibilidade de Caixa Bruta (a)	Obrigações Financeiras				Insuficiência financeira verificada no consórcio público (f)	Disponibilidade de Caixa Líquida (Antes da Inscrição em Restos a Pagar Não Processados) (g)=(a-(b+c+d+e)-f)	Restos a Pagar Empenhados e Não Liquidados do Exercício	Empenhos Não Liquidados Cancelados (Não Inscritos por Insuficiência Financeira)
		Restos a Pagar Liquidados e Não Pagos		Restos a Pagar Empenhados e Não Liquidados de Exercícios Anteriores (d)	Demais Obrigações Financeiras (e)				
		De Exercícios Anteriores (b)	Do Exercícios (c)						

  
RAIMUNDO ESTEVAM NETO

Prefeito Municipal

  
IBLINCANT ASSESSORIA E PLANEJAMENTO CONTABIL S

Contador - CRC 480

  
EDINILTON JOSÉ DE QUEIROZ  
RESP. PELO CONTROLE INTERNO

  
PEDRO ALVES DE SENA

TESOUREIRO

**DEMONSTRATIVO SIMPLIFICADO DO RELATÓRIO DE GESTÃO FISCAL**

Orçamento Fiscal e da Seguridade Social

Período: Janeiro a Agosto de 2018/Quadrimestre: Maio a Agosto

LRF art. 48 - Anexo 6

R\$ 1,00

<b>RECEITA CORRENTE LÍQUIDA</b>	Valor Até o Quadrimestre		
Receita Corrente Líquida	38.659.514,95		
Receita Corrente Líquida Ajustada	38.459.517,63		
<b>DESPESA COM PESSOAL</b>	Valor Realizado no Período		
	VALOR	% SOBRE A RCL AJUSTADA	
Despesa Total com Pessoal - DTP	17.935.981,68	46,63	
Limite Máximo (incisos I, II e III, art. 20 da LRF) - <%>	20.876.138,07	54,28	
Limite Prudencial (parágrafo único, art. 22 da LRF) - <%>	19.832.331,17	51,56	
Limite de Alerta (inciso II do §1º do art. 59 da LRF) - <%>	18.788.524,27	48,85	
<b>DÍVIDA CONSOLIDADA</b>	Comparativo do Saldo da Dívida		
	SALDO DO EXERCÍCIO DE 2018		
	Até o 1º Quadrimestre	Até o 2º Quadrimestre	Até o 3º Quadrimestre
Dívida Consolidada Líquida	0,00	0,00	0,00
Limite Definido por Resolução do Senado Federal	43.590.168,34	46.391.417,94	0,00
<b>GARANTIAS DE VALORES</b>	VALOR	%SOBRE A RCL	
Total das Garantias Concedidas	0,00	0,00	
Limite Definido por Resolução do Senado Federal	6.185.522,39	0,00	
<b>OPERAÇÕES DE CRÉDITO</b>	VALOR	%SOBRE A RCL	
Operações de Crédito Internas e Externas	0,00	0,00	
Limite Definido pelo Senado Federal para Operações de Crédito Externas e Internas	0,00	0,00	
Operações de Crédito por Antecipação da Receita	0,00	0,00	
Limite Definido pelo Senado Federal para Operações de Crédito por Antecipação da Receita	0,00	0,00	
<b>RESTOS A PAGAR</b>	Inscrição em Restos a Pagar Não Processados do Exercício	Disponibilidade de Caixa Líquida (Antes da Inscrição em Restos a Pagar Não Processados do Exercício)	
Valor Total	415.622,01	8.765.399,95	

RAIMUNDO ESTEVAM NETO  
Prefeito Municipal

PUBLICONT ASSESSORIA E PLANEJAMENTO  
CONTADOR - CRC 480

EDINILTON JOSÉ DE QUEIROZ  
RESP. PELO CONTROLE INTERNO

PEDRO ALVES DE SENA  
TESOUREIRO